




รายงานผลการดำเนินงาน

โครงการ ๑๒ สิงหาคมราชินี ประจำปี ๒๕๕๗

วันที่ ๑๒ สิงหาคม ๒๕๕๗

ณ ห้องประชุม D - Hall คณะครุศาสตร์อุตสาหกรรม และมณฑลพิธีท้องสนามหลวง



โดย งานกิจกรรมนักศึกษา กองพัฒนานักศึกษา

มหาวิทยาลัยเทคโนโลยีราชมงคลพระนคร

ข. ทรัพยากรที่ใช้ในโครงการ

| | | | |
|---|-------|-----|----|
| 7. จำนวนผู้เข้าร่วมโครงการ จำนวนทั้งสิ้น 170 คน | | | |
| 7.1 คณะผู้บริหาร | จำนวน | 10 | คน |
| 7.2 อาจารย์ และเจ้าหน้าที่ | จำนวน | 10 | คน |
| 7.3 นักศึกษา | จำนวน | 150 | คน |

ค. รายงานผลการใช้จ่ายเงิน

| | | | |
|--|--------|-----|---|
| 8. แหล่งเงินอุดหนุน | | | |
| ของงบประมาณองค์การนักศึกษา | 14,800 | บาท | 14,800 |
| ปีการศึกษา 2557 | | | บาท |
| 9. รายจ่ายในการดำเนินโครงการ | | | |
| หมวดค่าตอบแทน | | | |
| - ค่าจตุปัจจัยถวายพระสงฆ์ | 2,900 | บาท | 2,900 |
| - เบี้ยเลี้ยงนักศึกษาที่จุดเทียนชัยถวายพระพร | 6,000 | บาท | 6,000 |
| หมวดค่าใช้จ่าย | | | |
| - ค่าอาหารตักบาตร | 900 | บาท | 900 |
| - ค่าสนับสนุนการจัดงานร่วมกับ กองศิลปวัฒนธรรม | 5,000 | บาท | 5,000 |
| รวมค่าใช้จ่ายในการดำเนินโครงการทั้งสิ้น | 14,800 | บาท | 14,800 |
| | | | บาท (หนึ่งหมื่นสี่พันแปดร้อยบาทถ้วน) |

ง. ประเมินผลการดำเนินโครงการ

10. การบรรลุวัตถุประสงค์ของโครงการ

- 10.1 บุคลากรและนักศึกษาได้มีโอกาสแสดงออกถึงความจงรักภักดีต่อสถาบันพระมหากษัตริย์
- 10.2 บุคลากรและนักศึกษามีส่วนร่วมในการจัดงานวันแม่แห่งชาติ
- 10.3 งานวันแม่แห่งชาติช่วยทำนุบำรุงศิลปวัฒนธรรมไทย

11. การดำเนินงาน

ชั้นวางแผน

1. จัดทำโครงการ
2. ประชุมคณะกรรมการ
3. สรุปรวันที่และสถานที่
4. นำเสนอผู้บริหารเพื่อขออนุมัติ
5. ติดต่อเจ้าหน้าที่จราจรเพื่ออำนวยความสะดวก

ชั้นดำเนินการ

1. ติดประกาศโครงการ
2. ส่งรายชื่อตัวแทนนักศึกษาแต่ละคณะ
3. ประชุมเตรียมความพร้อม
4. ดำเนินงานตามโครงการ

ชั้นสรุปและประเมินผลการจัดกิจกรรม

1. แจกแบบประเมินผลโครงการในวันดำเนินการ
2. สรุปและรายงานผลโครงการตามแผนการดำเนินงาน

12. การบรรลุเป้าหมายของโครงการ

เชิงปริมาณ :

| | | |
|----------------|-----------------------------|--------|
| เป้าหมาย | ผู้เข้าร่วมโครงการทั้งหมด | 200 คน |
| ผลการดำเนินงาน | มีผู้เข้าร่วมโครงการทั้งหมด | 170 คน |

เชิงคุณภาพ :

| | | |
|----------------|--------------------------------|--------------|
| เป้าหมาย | การบรรลุวัตถุประสงค์ของโครงการ | ร้อยละ 80 |
| ผลการดำเนินการ | การบรรลุวัตถุประสงค์ของโครงการ | ร้อยละ 88.20 |

| | | |
|--------------------|----------------------------------|--------------|
| เป้าหมาย | ความพึงพอใจของผู้เข้าร่วมโครงการ | ร้อยละ 80 |
| ผลการดำเนินโครงการ | ความพึงพอใจของผู้เข้าร่วมโครงการ | ร้อยละ 86.40 |

เชิงเวลา :

| | |
|--------------------|--|
| เป้าหมาย | จัดโครงการในวันที่ 9 และ 12 สิงหาคม 2557 |
| ผลการดำเนินโครงการ | จัดโครงการวันที่ 9 และ 12 สิงหาคม 2557 |

13. ประโยชน์ที่ได้รับ

13.1 ผู้บริหาร อาจารย์ เจ้าหน้าที่และนักศึกษา ได้แสดงออกถึงความจงรักภักดีต่อสถาบันชาติ ศาสนา และพระมหากษัตริย์

13.2 ผู้บริหาร อาจารย์ เจ้าหน้าที่และนักศึกษา ได้จัดกิจกรรมเฉลิมพระเกียรติสมเด็จพระนางเจ้าสิริกิติ์พระบรมราชินีนาถ

13.3 ผู้บริหาร อาจารย์ เจ้าหน้าที่และนักศึกษา ได้จัดกิจกรรมทำนุบำรุงศิลปวัฒนธรรม

14. สรุปผลการประเมินต่อการจัดโครงการ

การสำรวจความพึงพอใจในการเข้าร่วมสัมมนาโครงการ 12 สิงหาคมราชินี ประจำปี 2557 และแจกแบบประเมินให้กับนักศึกษาที่เข้าร่วมโครงการ จำนวน 70 ชุด ซึ่งได้จำนวนแบบสอบถามกลับคืนมา จำนวน 62 ชุด สรุปผลการประเมินความพึงพอใจ ดังนี้

ข้อมูลทั่วไป


1. ข้อมูลเพศ

จากข้อมูลเพศของผู้ตอบแบบสอบถามโครงการ 12 สิงหาคมราชินี ประจำปี 2557 พบว่า เป็นส่วนมากเป็นเพศหญิง คิดเป็นร้อยละ 56.45 และเป็นเพศชาย ร้อยละ 43.55 ดังรายละเอียดในตารางที่ 1 และแผนภูมิที่ 1

ตารางที่ 1 จำนวนและร้อยละของผู้ตอบแบบสอบถามจำแนกตามเพศ

| N = 62 | | |
|--------|-------|--------|
| เพศ | จำนวน | ร้อยละ |
| ชาย | 27 | 43.55 |
| หญิง | 35 | 56.45 |
| รวม | 62 | 100.00 |

แผนภูมิที่ 1 แสดงจำนวนและร้อยละของผู้ตอบแบบสอบถามจำแนกตามเพศ



2. ข้อมูลคณะ

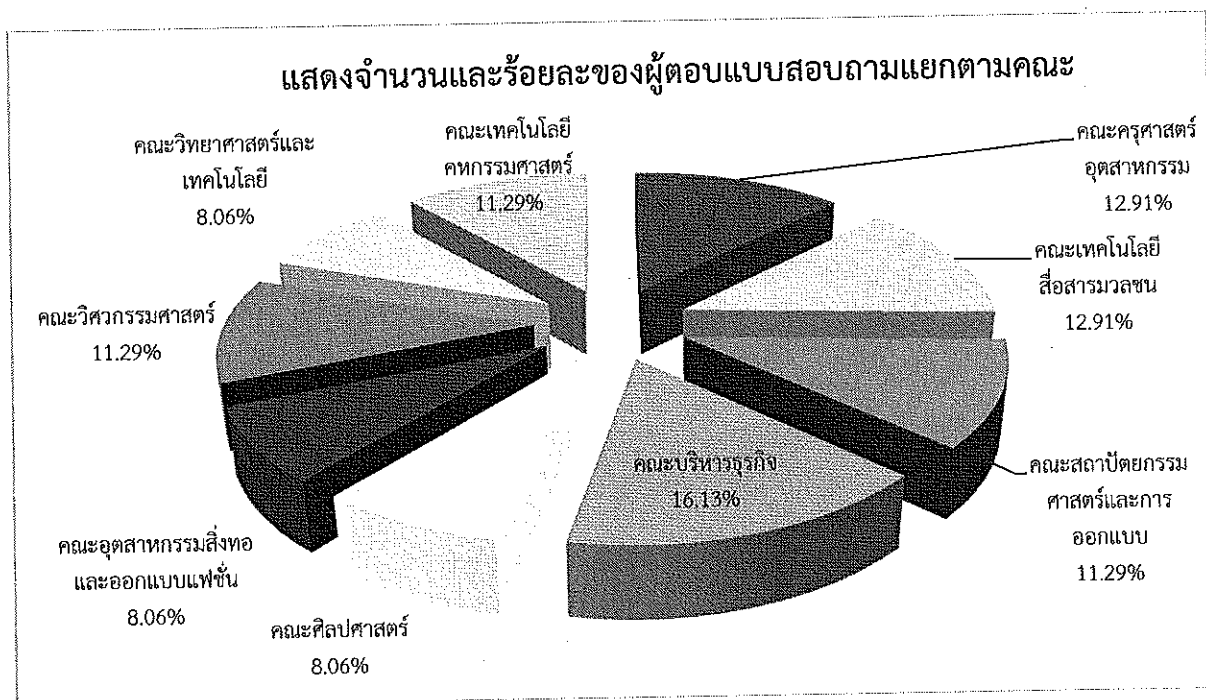
จากข้อมูลคณะของผู้ตอบแบบสอบถามโครงการ 12 สิงหาคมราชินี ประจำปี 2557 พบว่าผู้ตอบแบบสอบถามส่วนมากเป็นนักศึกษาจากคณะบริหารธุรกิจ คิดเป็นร้อยละ 16.13 รองลงมาเป็นคณะเทคโนโลยีสื่อสารมวลชนและคณะครุศาสตร์อุตสาหกรรม คิดเป็นร้อยละ 12.91 คณะเทคโนโลยีคหกรรมศาสตร์ คณะสถาปัตยกรรมศาสตร์และการออกแบบและคณะวิศวกรรมศาสตร์ คิดเป็นร้อยละ 11.29 คณะวิทยาศาสตร์และเทคโนโลยี คณะอุตสาหกรรมสิ่งทอและออกแบบแฟชั่น และคณะศิลปศาสตร์ คิดเป็นร้อยละ 8.06 ตามลำดับ

ตารางที่ 2 จำนวนและร้อยละของผู้ตอบแบบสอบถามแยกตามคณะ

N = 62

| คณะ | จำนวน | ร้อยละ |
|------------------------------------|-------|--------|
| คณะครุศาสตร์อุตสาหกรรม | 8 | 12.91 |
| คณะเทคโนโลยีสื่อสารมวลชน | 8 | 12.91 |
| คณะสถาปัตยกรรมศาสตร์และการออกแบบ | 7 | 11.29 |
| คณะบริหารธุรกิจ | 10 | 16.13 |
| คณะศิลปศาสตร์ | 5 | 8.06 |
| คณะอุตสาหกรรมสิ่งทอและออกแบบแฟชั่น | 5 | 8.06 |
| คณะวิศวกรรมศาสตร์ | 7 | 11.29 |
| คณะวิทยาศาสตร์และเทคโนโลยี | 5 | 8.06 |
| คณะเทคโนโลยีคหกรรมศาสตร์ | 7 | 11.29 |
| รวม | 62 | 100.00 |

แผนภูมิที่ 2 แสดงจำนวนและร้อยละของผู้ตอบแบบสอบถามแยกตามคณะ



ความพึงพอใจต่อการจัดโครงการ

การประเมินผลการดำเนินงานการจัดโครงการ 12 สิงหาคมราชินี ประจำปี 2557 ในครั้งนี้ ผู้ประเมินได้ใช้เกณฑ์การวัดระดับแบบมาตราส่วนประเมินค่า (rating scale) แบ่งออกเป็น 5 ระดับดังนี้

1. “พึงพอใจน้อยที่สุด” ให้ 1 คะแนน
2. “พึงพอใจน้อย” ให้ 2 คะแนน
3. “พึงพอใจปานกลาง” ให้ 3 คะแนน
4. “พึงพอใจมาก” ให้ 4 คะแนน
5. “พึงพอใจมากที่สุด” ให้ 5 คะแนน

สำหรับเกณฑ์การแปรผลค่าเฉลี่ยแต่ละคะแนน ใช้สูตร ดังนี้

| สูตร | = | ค่าคะแนนสูงสุด - ค่าคะแนนต่ำสุด | จำนวนตัวเลือก | |
|--|---|---------------------------------|---------------|------------------------------|
| แทนค่า | = | $\frac{5 - 1}{5}$ | = | 0.80 |
| ค่าคะแนนเฉลี่ยในช่วง 1.00 - 1.80 คะแนน | | หมายถึง | | “อยู่ในเกณฑ์ระดับน้อยที่สุด” |
| ค่าคะแนนเฉลี่ยในช่วง 1.81 - 2.60 คะแนน | | หมายถึง | | “อยู่ในเกณฑ์ระดับน้อย” |
| ค่าคะแนนเฉลี่ยในช่วง 2.61 - 3.40 คะแนน | | หมายถึง | | “อยู่ในเกณฑ์ระดับปานกลาง” |
| ค่าคะแนนเฉลี่ยในช่วง 3.41 - 4.20 คะแนน | | หมายถึง | | “อยู่ในเกณฑ์ระดับมาก” |
| ค่าคะแนนเฉลี่ยในช่วง 4.21 - 5.00 คะแนน | | หมายถึง | | “อยู่ในเกณฑ์ระดับมากที่สุด” |

ตอนที่ 2 ความพึงพอใจต่อการจัดกิจกรรม

จากการวิเคราะห์ข้อมูล และนำมาเปรียบเทียบตามเกณฑ์การประเมิน พบว่าผู้ตอบแบบประเมินผลโครงการ 12 สิงหาคมราชินี ประจำปี 2557 แสดงความพึงพอใจต่อการจัดกิจกรรมไว้ดังนี้

ตารางที่ 3 แสดงจำนวน ค่าเฉลี่ย และส่วนเบี่ยงเบนมาตรฐานความพึงพอใจของผู้เข้าร่วมโครงการ 12 สิงหาคมราชินี ประจำปี 2557 จำแนกรายด้าน และการบรรลุวัตถุประสงค์ของโครงการ

| หัวข้อการประเมิน | \bar{X} | S.D. | ระดับความพึงพอใจ |
|--------------------------------|-----------|------|------------------|
| 1. ด้านความพึงพอใจ | 4.32 | .640 | มากที่สุด |
| 2. บรรลุวัตถุประสงค์ของโครงการ | 4.41 | .580 | มากที่สุด |

จากตารางที่ 3 พบว่า ผู้เข้าร่วมโครงการ 12 สิงหาคมราชินี ประจำปี 2557 มีความพึงพอใจต่อการจัดกิจกรรมในภาพรวมอยู่ในระดับพึงพอใจมากที่สุด ($\bar{X} = 4.32$, S.D. = .640) ซึ่งคิดเป็นร้อยละ 86.40 และด้านการบรรลุวัตถุประสงค์ของโครงการผู้ประเมินได้ประเมินให้อยู่ในระดับมากที่สุด ($\bar{X} = 4.41$, S.D. = .580) คิดเป็นร้อยละ 88.21

ผู้เข้าร่วมโครงการได้แสดงความพึงพอใจต่อการจัดโครงการ 12 สิงหาคมราชินี ประจำปี 2557 ดังนี้

ตารางที่ 4 แสดงค่าเฉลี่ย ส่วนเบี่ยงเบนมาตรฐาน และระดับความพึงพอใจของผู้เข้าร่วมโครงการที่ ดังนี้

| หัวข้อการประเมิน | \bar{X} | S.D. | ระดับความพึงพอใจ |
|----------------------------|-----------|------|------------------|
| 1. ด้านการลงทะเบียน | 4.22 | .760 | มากที่สุด |
| 2. ด้านอาหารและเครื่องดื่ม | 4.49 | .503 | มากที่สุด |
| 3. ด้านการตกแต่งสถานที่ | 4.21 | .515 | มากที่สุด |
| 4. ระยะเวลาในการจัดงาน | 4.27 | .739 | มากที่สุด |
| 5. ด้านการประชาสัมพันธ์ | 4.40 | .607 | มากที่สุด |
| รวม | 4.32 | .640 | มากที่สุด |

จากตารางที่ 4 พบว่า ความพึงพอใจของผู้เข้าร่วมโครงการ 12 สิงหาคมราชินี ประจำปี 2557 ในภาพรวมอยู่ระดับมากที่สุด ($\bar{X} = 4.32$, S.D. = .640) โดยมีหัวข้อที่มีความพึงพอใจมากที่สุด คือ ด้านอาหารและเครื่องดื่ม ($\bar{X} = 4.49$, S.D. = .503) รองลงมาเป็นหัวข้อด้านการประชาสัมพันธ์ ($\bar{X} = 4.40$, S.D. = .607) ระยะเวลาในการจัดงาน ($\bar{X} = 4.27$, S.D. = .739) ด้านการลงทะเบียน ($\bar{X} = 4.22$, S.D. = .760) และด้านการตกแต่งสถานที่ ($\bar{X} = 4.21$, S.D. = .515) ตามลำดับ

การบรรลุวัตถุประสงค์ของโครงการ

จากการวิเคราะห์ข้อมูล และนำมาเปรียบเทียบตามเกณฑ์การประเมิน พบว่า ผู้ตอบแบบประเมินผลโครงการ 12 สิงหาคมราชินี ประจำปี 2557 ได้แสดงความคิดเห็นต่อสิ่งที่ได้รับจากการจัดโครงการ ดังนี้

ตารางที่ 7 แสดงค่าเฉลี่ย ส่วนเบี่ยงเบนมาตรฐาน ความคิดเห็นของผู้เข้าร่วมโครงการที่มีต่อการบรรลุวัตถุประสงค์การดำเนินโครงการ

| หัวข้อการประเมิน | \bar{X} | S.D. | ระดับความพึงพอใจ |
|--|-----------|------|------------------|
| 1. บุคลากรและนักศึกษาได้มีโอกาสแสดงออกถึงความจงรักภักดี ต่อสถาบันพระมหากษัตริย์ ได้แก่ การเข้าร่วมพิธีถวายราชสดุดีเทอดพระเกียรติ | 4.35 | .671 | มากที่สุด |
| 2. บุคลากรและนักศึกษามีส่วนร่วมในการจัดงานวันแม่แห่งชาติ | 4.49 | .503 | มากที่สุด |
| 3. งานวันพ่อแห่งชาติช่วยทำนุบำรุงศิลปวัฒนธรรม | 4.38 | .578 | มากที่สุด |
| รวม | 4.41 | .580 | |

จากตารางที่ 7 พบว่า ผู้เข้าร่วม 12 สิงหาคมทราซินี ประจำปี 2557 มีความคิดเห็นต่อการจัดกิจกรรมให้บรรลุวัตถุประสงค์ ในระดับมากที่สุด ($\bar{X} = 4.41$, S.D. = .580) โดยหัวข้อที่มีความคิดเห็นต่อสิ่งที่ได้รับสูงสุด คือ หัวข้อบุคลากรและนักศึกษามีส่วนร่วมในการจัดงานวันพ่อแห่งชาติ ($\bar{X} = 4.49$, S.D. = .503) รองลงมา คือ หัวข้องานวันพ่อแห่งชาติช่วยทำนุบำรุงศิลปวัฒนธรรม ($\bar{X} = 4.38$, S.D. = .578) และ หัวข้อบุคลากรและนักศึกษาได้มีโอกาสแสดงออกถึงความจงรักภักดี ต่อสถาบันพระมหากษัตริย์ ได้แก่ การเข้าร่วมพิธีถวายราชสดุดีเทอดพระเกียรติ ($\bar{X} = 4.35$, S.D. = .671) ตามลำดับ

15. ปัญหาและอุปสรรค

- นักศึกษามาไม่ตรงตามเวลา
- จำนวนนักศึกษาช่วยงานมีน้อย
- การแบ่งงานและภาระหน้าที่ยังไม่ชัดเจน
- จุดรับลงทะเบียนมีผู้ลงทะเบียนน้อย
- ฝนตกทำให้การเดินทางไม่สะดวก

ภาพกิจกรรม

ทำบุญตักบาตร/ถวายพระพร/เดินเทิดพระเกียรติและจุดเทียนชัยถวายพระพร

12 สิงหาคมหาราชินี

