

คำนำ

รายงานผลการประเมินโครงการพัฒนาศักยภาพคณะกรรมการบริหารสถานศึกษา องค์การนักศึกษา สโมสรนักศึกษาและชมรม ดำเนินโครงการระหว่างวันที่ 25-27 เมษายน 2560 ณ รอยัลฮิลล์ กอล์ฟ รีสอร์ท แอนด์ สปา จังหวัดนครนายก โดยมีวัตถุประสงค์ของโครงการดังนี้

1. เพื่อพัฒนาศักยภาพของคณะกรรมการบริหารสถานศึกษา องค์การนักศึกษา สโมสรนักศึกษา สโมสรนักศึกษาและชมรม
2. เพื่อให้ผู้นำนักศึกษาสามารถนำความรู้ที่ได้รับไปประยุกต์ใช้ในการพัฒนาตนเอง หรือ จัดกิจกรรมที่เป็นประโยชน์ต่อมหาวิทยาลัยหรือสังคมเพื่อจัดกิจกรรมรองรับภารกิจหลักของมหาวิทยาลัย
3. เพื่อพัฒนาด้านบุคลิกภาพสำหรับผู้นำนักศึกษา
4. เพื่อเสริมสร้างมารยาทและการเข้าสังคมให้แก่ผู้นำนักศึกษา
5. เพื่อให้ได้ผู้นาสถานศึกษา นายองค์การนักศึกษา และคณะกรรมการฝ่ายต่าง ๆ

การดำเนินงานโครงการในครั้งนี้ ได้รวบรวมข้อมูลและสรุปผลการดำเนินงานเพื่อใช้เป็นข้อมูลในการปรับปรุง พัฒนาการดำเนินโครงการในครั้งต่อไป

งานกิจกรรมนักศึกษา กองพัฒนานักศึกษา
มหาวิทยาลัยเทคโนโลยีราชมงคลพระนคร

สารบัญ

	หน้า
- บันทึกขออนุมัติโครงการพัฒนาศักยภาพคณะกรรมการบริหารสถานศึกษา องค์การนักศึกษา สโมสรนักศึกษาและชมรม	1
- สำเนาโครงการพัฒนาศักยภาพคณะกรรมการบริหารสถานศึกษา องค์การนักศึกษา สโมสรนักศึกษาและชมรม	3
- กำหนดการโครงการ	10
- สำเนาคำสั่งมหาวิทยาลัยเทคโนโลยีราชมงคลพระนคร ที่ 093/2560 เรื่อง แต่งตั้งคณะกรรมการโครงการพัฒนาศักยภาพคณะกรรมการบริหารสถานศึกษา องค์การนักศึกษา สโมสรนักศึกษาและชมรม	11
- รายชื่อผู้เข้าร่วมโครงการ	13
- หนังสือเชิญวิทยากร	17
- สรุปค่าใช้จ่ายในการดำเนินโครงการ	20
- สรุปรายงานผลการดำเนินงานโครงการ	21

ภาคผนวก

- ภาพกิจกรรม

คณะกรรมการบริหารสถานศึกษา องค์การนักศึกษา สโมสรนักศึกษาและชมรม
มหาวิทยาลัยเทคโนโลยีราชมงคลพระนคร
ระหว่างวันที่ 25-27 เมษายน 2560
ณ รอยัลฮิลล์ กอล์ฟ รีสอร์ท แอนด์ สปา จ.นครนายก

เมื่อเสร็จสิ้นโครงการผู้จัดทำได้แจกแบบสอบถาม จำนวน 60 ชุด เพื่อสำรวจความคิดเห็น
เกี่ยวกับการจัดโครงการ สามารถสรุปผลการประเมินโครงการได้ดังนี้

ตอนที่ 1 ข้อมูลทั่วไป

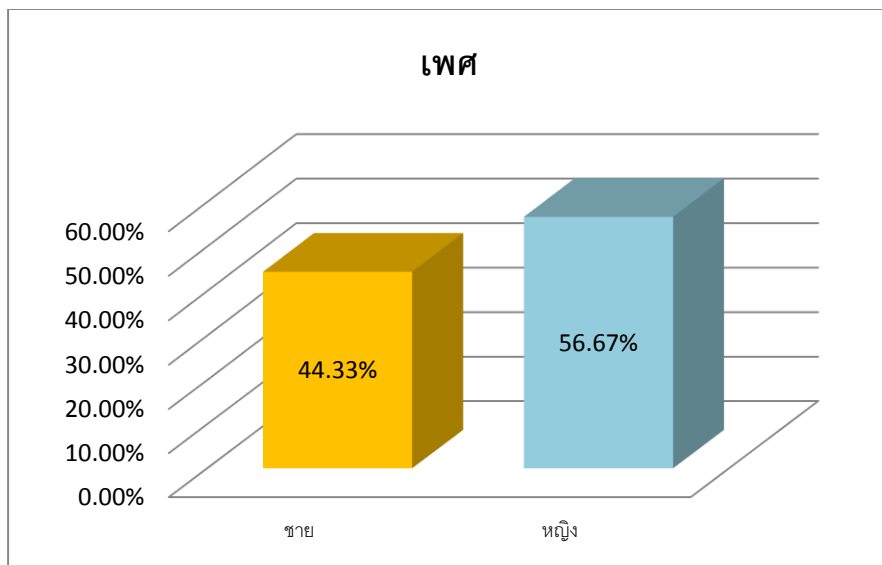
1.1 ข้อมูลเพศ

ตารางที่ 1 แสดง

เพศ	จำนวน	ร้อยละ
ชาย	26	43.33
หญิง	34	56.67
รวม	60	100

จากข้อมูลเพศของผู้ตอบแบบสอบถาม พบว่าส่วนใหญ่เป็นเพศหญิง จำนวน 34 คน คิดเป็น
ร้อยละ 56.67 เพศชาย จำนวน 26 คน คิดเป็นร้อยละ 43.33

แผนภูมิที่ 1 แสดงข้อมูลเพศ



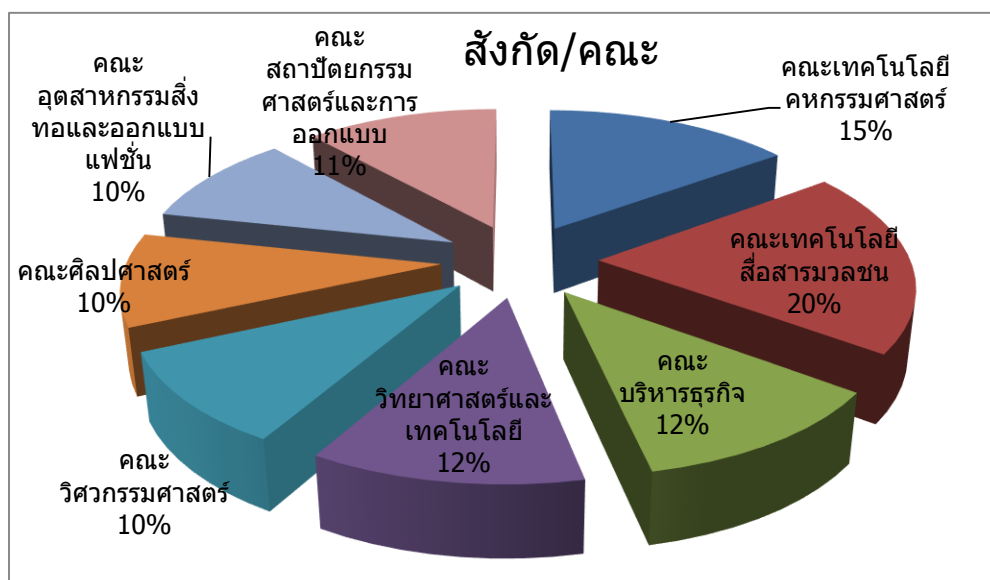
1.2 ข้อมูลคณะ/สังกัด

ตารางที่ 2 จำนวนและร้อยละของผู้ตอบแบบสอบถามจำแนกตามคณะ

คณะ	จำนวน	ร้อยละ
คณะครุศาสตร์อุตสาหกรรม	-	-
คณะเทคโนโลยีคหกรรมศาสตร์	9	15
คณะเทคโนโลยีสื่อสารมวลชน	12	20
คณะบริหารธุรกิจ	7	11.67
คณะวิทยาศาสตร์และเทคโนโลยี	7	11.67
คณะวิศวกรรมศาสตร์	6	10
คณะศิลปศาสตร์	6	10
คณะอุตสาหกรรมสิ่งทอและออกแบบแฟชั่น	6	10
คณะสถาปัตยกรรมศาสตร์และการออกแบบ	7	11.66
รวม	60	100

จากข้อมูลมหาวิทยาลัยของผู้ตอบแบบสอบถาม พบว่า ผู้ตอบแบบสอบถามส่วนมากเป็นนักศึกษาจากคณะเทคโนโลยีสื่อสารมวลชน จำนวน 12 คน คิดเป็นร้อยละ 20 รองลงมาเป็นนักศึกษาจากคณะเทคโนโลยีคหกรรมศาสตร์ จำนวน 9 คน คิดเป็นร้อยละ 15 คณะบริหารธุรกิจ, คณะวิทยาศาสตร์และเทคโนโลยี คณะสถาปัตยกรรมศาสตร์และการออกแบบ มีนักศึกษาเท่ากัน จำนวน 7 คน คิดเป็นร้อยละ 11.67 ส่วนคณะวิศวกรรมศาสตร์, คณะศิลปศาสตร์ และคณะอุตสาหกรรมสิ่งทอและออกแบบแฟชั่น จำนวน 6 คน คิดเป็นร้อยละ 10 ตามลำดับ

แผนภูมิที่ 2 แสดงข้อมูลคณะ/สังกัด



ตอนที่ 2 ความพึงพอใจต่อการจัดกิจกรรม

การประเมินความพึงพอใจต่อการจัดกิจกรรมของผู้เข้าร่วมโครงการพัฒนาศักยภาพคณะกรรมการบริหารสถานศึกษา องค์การนักศึกษา สโมสรนักศึกษาและชมรม โดยผู้ประเมินได้ใช้เกณฑ์การวัดระดับความพึงพอใจเป็นแบบมาตรฐานส่วนประเมินค่า (Rating scale) แบ่งออกเป็น 5 ระดับ ดังนี้

- | | | |
|----------------------|---|-------|
| 1. พึงพอใจน้อยที่สุด | 1 | คะแนน |
| 2. พึงพอใจน้อย | 2 | คะแนน |
| 3. พึงพอใจปานกลาง | 3 | คะแนน |
| 4. พึงพอใจมาก | 4 | คะแนน |
| 5. พึงพอใจมากที่สุด | 5 | คะแนน |

สำหรับเกณฑ์การแปรผลค่าเฉลี่ยแต่ละคะแนน ใช้สูตร ดังนี้

$$\begin{aligned} \text{สูตร} &= \frac{\text{ค่าคะแนนสูงสุด} - \text{ค่าคะแนนต่ำสุด}}{\text{จำนวนตัวเลือก}} \\ \text{แทนค่า} &= \frac{5 - 1}{5} \\ &= 0.80 \end{aligned}$$

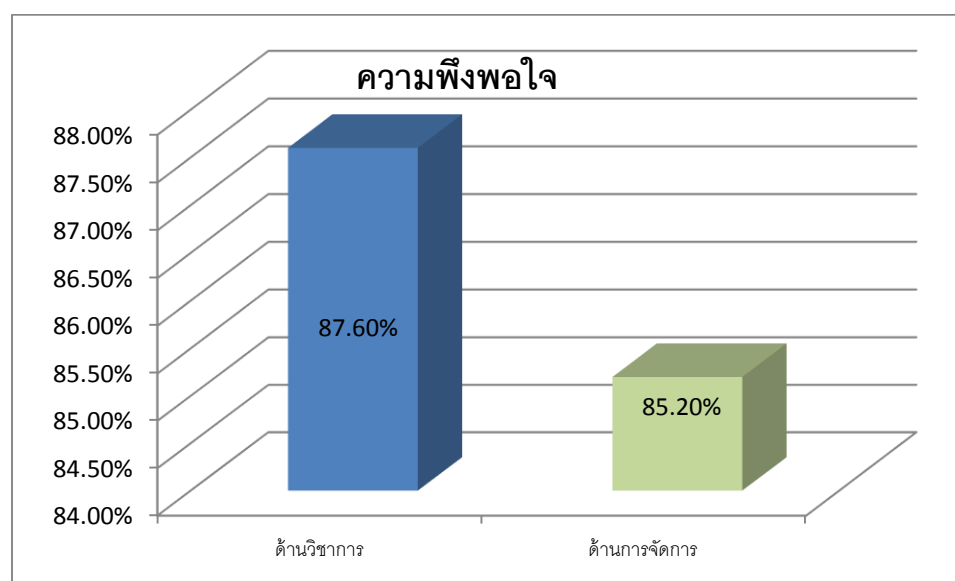
ค่าคะแนนเฉลี่ยในช่วง 1.00 – 1.80 คะแนน หมายถึง	พึงพอใจในระดับน้อยที่สุด
ค่าคะแนนเฉลี่ยในช่วง 1.81 – 2.60 คะแนน หมายถึง	พึงพอใจในระดับน้อย
ค่าคะแนนเฉลี่ยในช่วง 2.61 – 3.40 คะแนน หมายถึง	พึงพอใจในระดับปานกลาง
ค่าคะแนนเฉลี่ยในช่วง 3.41 – 4.20 คะแนน หมายถึง	พึงพอใจในระดับมาก
ค่าคะแนนเฉลี่ยในช่วง 4.21 – 5.00 คะแนน หมายถึง	พึงพอใจในระดับมากที่สุด

จากการวิเคราะห์ข้อมูลและนำมาเปรียบเทียบ ตามเกณฑ์การประเมินความพึงพอใจ พบว่าผู้ตอบแบบประเมินผลโครงการพัฒนาศักยภาพคณะกรรมการบริหารสถานศึกษา องค์การนักศึกษา สโมสรนักศึกษาและชมรม ได้แสดงความพึงพอใจต่อการจัดกิจกรรมไว้ดังนี้

ตารางที่ 3 แสดงจำนวน ค่าเฉลี่ย และส่วนเบี่ยงเบนมาตรฐานความพึงพอใจของผู้เข้าร่วมโครงการพัฒนาศักยภาพคณะกรรมการบริหารสถานศึกษา องค์การนักศึกษา สโมสรนักศึกษาและชมรม จำแนกรายด้าน

หัวข้อการประเมิน	\bar{x}	S.D.	ระดับความพึงพอใจ
1. ด้านวิชาการ	4.38	.742	มากที่สุด
2. ด้านการจัดการ	4.26	.738	มากที่สุด
ภาพรวม	4.32	.721	มากที่สุด

แผนภูมิที่ 3 แสดงข้อมูล ความพึงพอใจของผู้เข้าร่วมโครงการพัฒนาศักยภาพคณะกรรมการบริหารสถานศึกษา องค์การนักศึกษา สโมสรนักศึกษาและชมรม จำแนกรายด้าน

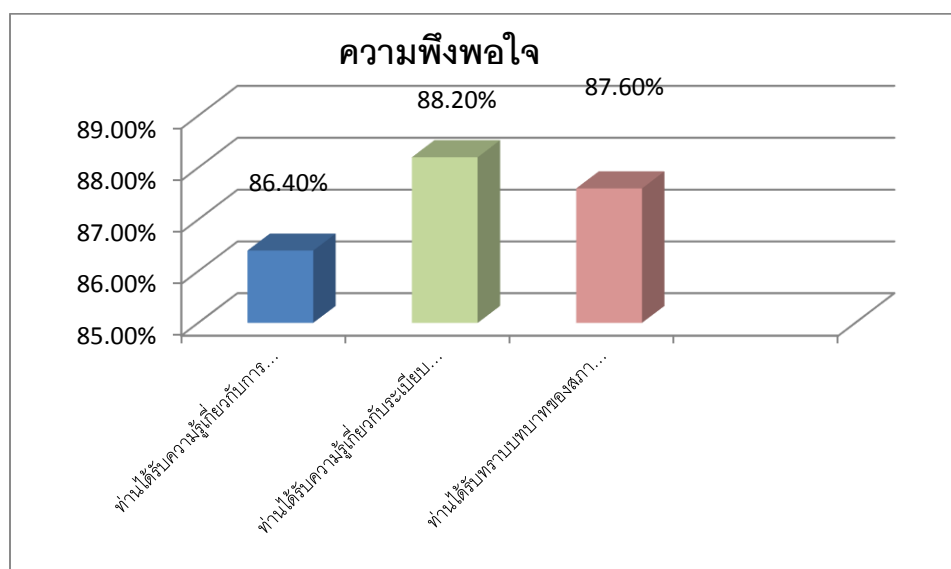


จากตารางที่ 3 พบว่า ผู้เข้าร่วมโครงการมีความพึงพอใจต่อการจัดกิจกรรมในภาพรวมอยู่ในระดับความพึงพอใจมากที่สุด ($\bar{x} = 4.32$, $SD = .721$) ซึ่งคิดเป็นร้อยละ 86.40 โดยด้านที่มีความพึงพอใจสูงที่สุด คือ ด้านวิชาการ ($\bar{x} = 4.38$, $SD = .742$) คิดเป็นร้อยละ 87.60

ตารางที่ 4 แสดงค่าเฉลี่ย ส่วนเบี่ยงเบนมาตรฐาน และระดับความพึงพอใจของผู้เข้าร่วมโครงการที่มีต่อ
ด้านวิชาการ

หัวข้อการประเมิน	\bar{x}	S.D.	ระดับความพึงพอใจ
1. ท่านได้รับความรู้เกี่ยวกับการปฏิบัติงานสถานศึกษา องค์การนักศึกษา จากการเข้าร่วมกิจกรรมในครั้งนี้ อย่างน้อยเพียงใด	4.32	.767	มากที่สุด
2. ท่านได้รับความรู้เกี่ยวกับระเบียบ ข้อบังคับ ต่าง ๆ ในการปฏิบัติงานสถานศึกษา องค์การนักศึกษา	4.41	.797	มากที่สุด
3. ท่านได้รับทราบบทบาทของสถานศึกษา องค์การ นักศึกษา และสามารถนำความรู้ที่ได้รับไปปรับใช้ใน การปฏิบัติงานได้อย่างถูกต้อง	4.38	.699	มากที่สุด
รวม	4.37	.852	มากที่สุด

แผนภูมิที่ 4 แสดงข้อมูล ระดับความพึงพอใจของผู้เข้าร่วมโครงการที่มีต่อด้านวิชาการ



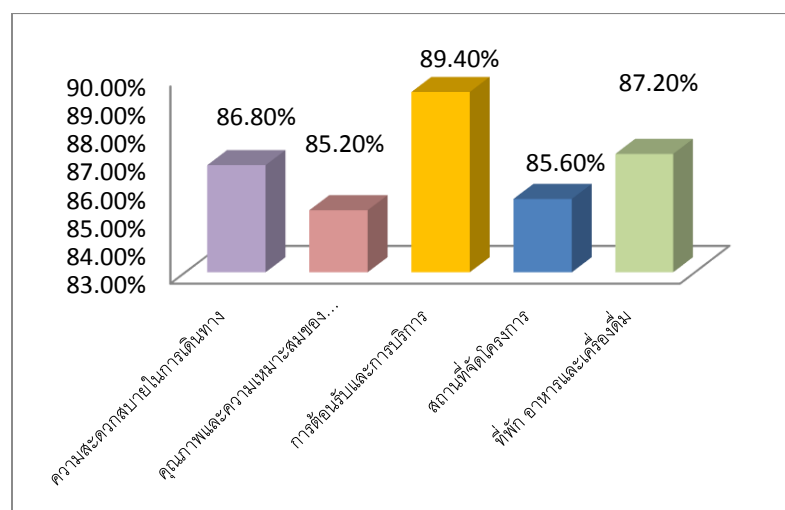
จากตารางที่ 4 พบว่า ความพึงพอใจของผู้เข้าร่วมโครงการที่มีต่อด้านวิชาการในภาพรวมอยู่ใน
ระดับมากที่สุด ($\bar{x} = 4.37$, $SD = .852$) คิดเป็นร้อยละ 87.40 โดยหัวข้อที่มีความพึงพอใจมากที่สุด คือ
ท่านได้รับความรู้เกี่ยวกับระเบียบ ข้อบังคับ ต่าง ๆ ในการปฏิบัติงานสถานศึกษา องค์การนักศึกษา

อยู่ในระดับมากที่สุด ($\bar{x} = 4.41$, $SD = .797$) คิดเป็นร้อยละ 88.20 รองลงมาคือ ท่านได้รับทราบ
บทบาทของสถานศึกษา องค์กรนักศึกษา และสามารถนำความรู้ที่ได้รับไปปรับใช้ในการปฏิบัติงานได้
อย่างถูกต้อง อยู่ในระดับมากที่สุด ($\bar{x} = 4.38$, $SD = .699$) คิดเป็นร้อยละ 87.60 ตามลำดับ

ตารางที่ 5 แสดงค่าเฉลี่ย ส่วนเบี่ยงเบนมาตรฐาน และระดับความพึงพอใจของผู้เข้าร่วมโครงการที่มีต่อ
ด้านการจัดการ

หัวข้อการประเมิน	\bar{x}	S.D.	ระดับความพึงพอใจ
1. ความสะดวกสบายในการเดินทาง	4.34	.682	มากที่สุด
2. คุณภาพและความเหมาะสมของโสตทัศนูปกรณ์	4.26	.876	มากที่สุด
3. การต้อนรับและการบริการ	4.47	.698	มากที่สุด
4. สถานที่จัดโครงการ	4.28	.767	มากที่สุด
5. ที่พัก อาหารและเครื่องดื่ม	4.36	.639	มากที่สุด
รวม	4.34	.668	มากที่สุด

จากตารางที่ 5 พบว่าความพึงพอใจของผู้เข้าร่วมโครงการที่มีต่อด้านการจัดการในภาพรวมอยู่ใน
ระดับมากที่สุด ($\bar{x} = 4.34$, $SD = .668$) คิดเป็นร้อยละ 86.80 โดยหัวข้อที่มีความพึงพอใจมากที่สุด คือ
การต้อนรับและการบริการ ($\bar{x} = 4.47$, $SD = .698$) คิดเป็นร้อยละ 89.40 รองลงมาคือ ที่พัก อาหาร
และเครื่องดื่ม ($\bar{x} = 4.36$, $SD = .639$) คิดเป็นร้อยละ 87.20 ตามลำดับ



ตอนที่ 3 สรุปผลการบรรลุวัตถุประสงค์จากการสังเกต

โครงการพัฒนาศักยภาพคณะกรรมการบริหารสถานศึกษา องค์การนักศึกษา สโมสรนักศึกษา และชมรม ระหว่างวันที่ 27-29 เมษายน 2560 ณ รอยัลฮิลล์ กอล์ฟ รีสอร์ท แอนด์ สปา จ.นครนายก

ผู้ถูกสังเกต... ผู้นำนักศึกษา (สโมสรนักศึกษา, องค์การนักศึกษา, สถานศึกษา)

1. รายละเอียดที่ได้จากการสังเกต

นักศึกษา ได้รับทราบเกี่ยวกับกฎ ระเบียบ ข้อบังคับต่าง ๆ ของมหาวิทยาลัยเกี่ยวกับการบริหารจัดการงานสถานศึกษา องค์การนักศึกษา การจัดทำงบประมาณ การดำเนินงาน การบริหารงาน การติดตามประเมินผล ฯลฯ เพื่อนำความรู้ที่ได้รับไปปรับใช้ในการดำเนินงานสถานศึกษา องค์การนักศึกษาของมหาวิทยาลัย สโมสรนักศึกษา ชมรมต่าง ๆ ของคณะได้อย่างถูกต้อง

การจัดกิจกรรมการเลือกตั้งผู้นำนักศึกษา ได้แก่ ประธานสถานศึกษา นายกององค์การนักศึกษา คณะทำงานทั้งหมด หลังจากการอบรมผู้นำนักศึกษาจากทั้ง 9 คณะ ได้นำความรู้ที่ได้รับมาใช้ในการปฏิบัติงาน เช่น ผู้นำนักศึกษาสามารถปฏิบัติงานสถานศึกษา องค์การนักศึกษา สามารถบริหารจัดการงานชมรม ได้ สามารถทำงานร่วมกันเป็นทีมได้ รู้จักวางแผน แบ่งหน้าที่ จัดทำเอกสารต่าง ๆ ตามระเบียบที่มหาวิทยาลัยกำหนดได้ เป็นต้น

2. ผลที่ได้จากการสังเกต

2.1 ผู้นำนักศึกษาสามารถนำความรู้ที่ได้ มาใช้ในการปฏิบัติงานได้จริง สามารถทำงานให้ละเอียดตามเป้าหมายที่กำหนด ถูกต้องตามระเบียบข้อบังคับต่าง ๆ ของมหาวิทยาลัย

2.2 รู้จักวางแผนงาน และทำงานอย่างเป็นระบบมากขึ้น มีการจัดเก็บเอกสารอย่างถูกต้องตรวจสอบได้ เพื่อนำไปสู่การพัฒนาที่ดีขึ้น

3. สรุปโดยภาพรวม

1. นักศึกษาได้รับความรู้เรื่องการปฏิบัติงานสถานศึกษา องค์การนักศึกษา และการทำกิจกรรมชมรมต่าง ๆ ทั้งของคณะและมหาวิทยาลัย สามารถนำความรู้ที่ได้รับจากการอบรมมาใช้ในการทำงานสโมสรของคณะ งานองค์การนักศึกษา สถานศึกษาระดับมหาวิทยาลัย

2. เกิดเครือข่ายผู้นำนักศึกษาระหว่างคณะเพื่อเพิ่มประสิทธิภาพในการบริหารจัดการการทำงาน

3. นักศึกษาผู้นำได้แลกเปลี่ยนเรียนรู้ประสบการณ์ทำงานซึ่งกันและกัน ทำให้เกิดความเข้มแข็งสามารถทำงานร่วมกันได้

ความคิดเห็นและข้อเสนออื่น ๆ ของผู้เข้าร่วมโครงการ

- เป็นโครงการที่ดี ช่วยให้นักศึกษาผู้นำมีความรู้สามารถนำมาใช้ในการทำงานได้จริง
- การบรรยาย หรือเอกสารไม่ควรอัดเนื้อหาเกินไป ทำให้เกิดความเบื่อ

รายงานผลการดำเนินโครงการพัฒนาศักยภาพ
คณะกรรมการบริหารสถานศึกษา องค์การนักศึกษา สโมสรนักศึกษาและชมรม
มหาวิทยาลัยเทคโนโลยีราชมงคลพระนคร
ระหว่างวันที่ 25-27 เมษายน 2560 ณ รอยัลฮิลล์ กอล์ฟ รีสอร์ท แอนด์ สปา จ.นครนายก

ผู้รับผิดชอบโครงการ นายธีรพล ชมชื่น
 ผู้เข้าร่วมโครงการ จำนวน 70 คน
 งบประมาณ ได้รับอนุมัติงบประมาณแผ่นดิน จำนวน 280,000 บาท

การบรรลุเป้าหมายของโครงการ

เชิงปริมาณ

เป้าหมาย : ร้อยละ 85 ของผู้เข้าร่วมโครงการ จำนวน 70 คน = 60 คน
 ผลการดำเนินงาน : ผู้เข้าร่วมโครงการ จำนวน 70 คน

เชิงคุณภาพ

เป้าหมาย : ความพึงพอใจของผู้เข้าร่วมโครงการ ร้อยละ 85
 ผลการดำเนินงาน : ความพึงพอใจของผู้เข้าร่วมโครงการ ร้อยละ 86.80
 เป้าหมาย : การบรรลุวัตถุประสงค์โครงการ
 ผลการดำเนินงาน : บรรลุตามวัตถุประสงค์จากการสังเกต

เชิงเวลา

เป้าหมาย : โครงการแล้วเสร็จตามระยะเวลาที่กำหนด ร้อยละ 90
 ผลการดำเนินงาน : โครงการแล้วเสร็จตามระยะเวลาที่กำหนด ร้อยละ 100

ภาพกิจกรรม

ภาพกิจกรรม

โครงการพัฒนาศักยภาพคณะกรรมการบริหาร
สถานศึกษา องค์การนักศึกษา สโมสรนักศึกษาและชมรม
มหาวิทยาลัยเทคโนโลยีราชมงคลพระนคร
ระหว่างวันที่ 27-29 เมษายน 2560 ณ รอยัลฮิลล์ กอล์ฟ รีสอร์ท แอนด์ สปา จ.นครนายก



